


Onderzoek non-bancaire financiering Q1+Q2 2021




+25%



132%



13%



-7%

Inhoud

Samenvatting	1
Crowdfunding	2
Kredietunies	3
Direct Lending	4
MKB Beurs	5
Vastgoedfinanciering	6
Factoring	7
Lease	8
Totaal non-bancaire financiering	9
Onderzoeksverantwoording	10
Met dank aan	11

Samenvatting

Voor u ligt een korte update op het *Onderzoek non-bancaire financiering 2020* van Stichting MKB financiering, waarin we hebben onderzocht hoe snel de non-bancaire financieringsmarkt in de eerste helft van 2021 is hersteld.

Er is onderzoek gedaan naar twee variabelen, namelijk de totaal verstrekte financiering en het aantal verstrekkingen in het eerste en tweede kwartaal van 2021. Deze data is afgezet tegen de data van het *Onderzoek non-bancaire financiering 2020*. Hierdoor ontstaat een helder beeld van het verloop van de markt.

Uit deze update komt naar voren dat de totale non-bancaire verstrekte financiering van deelnemende partijen in de eerste helft van 2021 met 9% is toegenomen. Indien deze stijging zich doorzet verwachten wij dat de totale verstrekte financiering van deelnemende partijen in 2021 ruim 25% groter is dan de verstrekte financieringen in 2020.

Ook het aantal verstrekkingen bleef hard door groeien. In de eerste helft van 2021 verstrekte deelnemende partijen meer financieringen dan in geheel 2020.

Verwachte groei 2020-2021 (x € 1 mln.)¹

Financieringsmarkt	2019	2020	Schatting groei 2020-2021	Schatting 2021
Crowdfunding	308	277	108%	575.9
Kredietunies	5.7	19.3	-32%	13
Direct Lending	230.5	212.8	100%	425.7
MKB Beurs	26.2	21.3	-7%	19.7
Lease	1.402	1.224	13%	1.379.8
Factoring	474.3	442.2	-8%	408.3

Bron: Bibby Financial Services, Voldaan, Svea Finans Nederland B.V., NVL, Caple, PIN Voorschot, Qeld Bedrijfsleningen, Qredits, Crowdfunding Cijfers, VSK, Nxchange, NPEX, Onderzoek non-bancaire financiering 2020

1. Helaas is er vanuit de vastgoedfinanciers die deelnamen aan het Onderzoek non-bancaire financiering 2020 geen reactie ontvangen op de vraag bij te dragen aan deze update. Hierdoor zijn deze financieringsmarkten niet meegenomen in dit onderzoek.

Crowdfunding

De totaal verstrekte financiering via crowdfunding² in de eerste helft van 2021 bedraagt ruim € 287 mln. Dit is ongeveer 104% van de totale crowdfunding financiering in 2020. Het aantal verstrekkingen in de eerste helft van 2021 ligt op 1.211 bedrijven. Stichting MKB Financiering verwacht dat de totale verstrekte financiering via crowdfunding in 2021 met ruim 108% zal toenemen ten opzichte van 2021. De verwachting is dat ook het aantal verstrekte financieringen met 56% groei sterk zal toenemen.

Financiering Crowdfunding (x € 1 mln.)

Periode	Totaal verstrekkingen	Aantal verstrekkingen
2019	308	2.526
2020	277	1.553
Q1 + Q2 2021	287.9	1.211
Verwachting heel 2021	€ 575.9	2.422

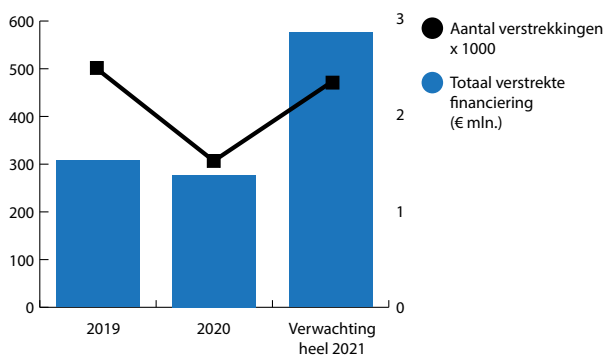
Bron: Crowdfunding Cijfers

Groei Crowdfunding

Periode	Totaal verstrekkingen	Aantal verstrekkingen
Q1 + Q2 2021 als % van 2020	104%	78%
Groeiverwachting 2021 t.o.v. 2020	108%	56%

Bron: Crowdfunding Cijfers

Totaal verstrekte financiering Crowdfunding en aantal verstrekkingen



Bron: Crowdfunding Cijfers

2. Het betreft hier de crowdfunding data zonder NPEX, Nxchange en alleen zakelijke leningen.

Kredietunies

De VSK heeft in de eerste helft van 2021 voor € 1 mln. aan financiering verstrekt aan 11 verschillende partijen. Dit bedrag loopt achter vergeleken met de verstrekte financiering in 2019 en 2020. Stichting MKB Financiering verwacht dat de kredietunies in 2021 32% minder financiering verstrekken aan 8% minder bedrijven.

Financiering kredietunies (x € 1 mln.)

Periode	Totaal verstrekkingen	Aantal verstrekkingen
2019	2.2	27
2020	2.9	24
Q1 + Q2 2021	1	11
Verwachting heel 2021	2	22

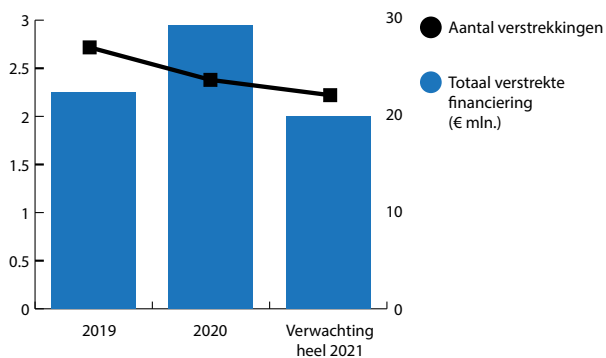
Bron: VSK

Groei kredietunies

Periode	Totaal verstrekkingen	Aantal verstrekkingen
Q1 + Q2 2021 als % van 2020	34%	46%
Groeiverwachting 2021 t.o.v. 2020	-32%	-8%

Bron: VSK

Totaal verstrekte financiering kredietunies en aantal verstrekkingen



Bron: VSK

Direct Lending

De markt voor direct lending is in de eerste helft van 2021 sterk aan het groeien ten opzichte van 2020. Gedurende de eerste helft van 2021 is al bijna net zoveel financiering verstrekt door deelnemende bedrijven als in heel 2020. Opvallend daarbij is dat het aantal verstrekte financieringen aan bedrijven in de eerste helft van het jaar ongeveer 50% van het totaal aantal verstrekkingen van 2020 bevat.

Gezien de verstrekte financiering in de eerste helft van 2021 nagenoeg gelijk is met de verstrekte financiering in geheel 2020, maar het aantal verstrekkingen niet evenredig meestijgt kan geconcludeerd worden dat de totaal verstrekte financiering per verstrekking in de eerste helft van 2021 is toegenomen.

Financiering Direct Lending (x € 1 mln.)

Periode	Totaal verstrekkingen	Aantal verstrekkingen
2019	132.5	7.175
2020	125.9	8.693
Q1 + Q2 2021	122.2	4.328
Verwachting heel 2021	244.4	8.656

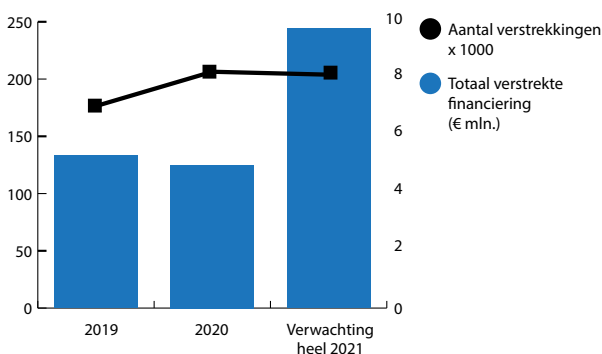
Bron: Caple, PIN Voorschot, Qeld Bedrijfsleningen, Qredits

Groei Direct Lending

Periode	Totaal verstrekkingen	Aantal verstrekkingen
Q1 + Q2 2021 als % van 2020	97%	50%
Groeiverwachting 2021 t.o.v. 2020	94%	0%

Bron: Caple, PIN Voorschot, Qeld Bedrijfsleningen, Qredits

Totaal verstrekte financiering Direct Lending en aantal verstrekkingen



Bron: Caple, PIN Voorschot, Qeld Bedrijfsleningen, Qredits

MKB Beurs

De dalende trend die uit de resultaten van Onderzoek non-bancaire financiering 2020 naar voren kwam bij mkb beurs zet ook dit jaar door. In totaal is er via mkb beurs in de eerste helft van 2021 ongeveer € 9,8 mln. aan financiering verstrekt aan 5 bedrijven. Indien dit verloop zich doorzet in de tweede helft van 2021 zal de totale verstrekte financiering in 2021 op ongeveer € 19,7 mln. uitkomen.

Dit is een daling van ongeveer 7% ten opzichte van 2020. Het aantal bedrijven dat deze financiering ontvangt zal naar verwachting met een daling van 58% nóg harder afnemen. Wij verwachten dan ook dat in 2021 de verstrekte financiering per bedrijf hoger zal liggen dan in 2020.

Financiering MKB Beurs (x € 1 mln.)

Periode	Totaal verstrekkingen	Aantal verstrekkingen
2019	26.2	27
2020	21.3	24
Q1 + Q2 2021	9.8	5
Verwachting heel 2021	19.7	10

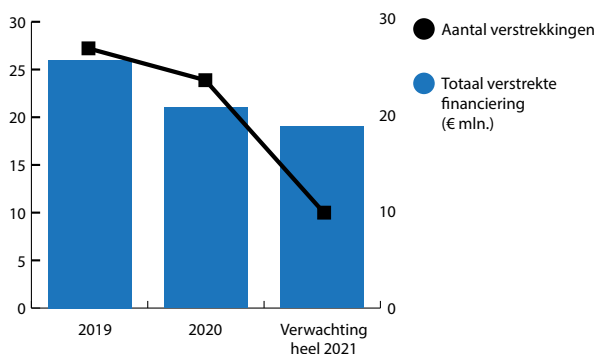
Bron: Nxchange, NPEX

Groei MKB Beurs

Periode	Totaal verstrekkingen	Aantal verstrekkingen
Q1 + Q2 2021 als % van 2020	46%	21%
Groeiverwachting 2021 t.o.v. 2020	-7%	-58%

Bron: Nxchange, NPEX

Totaal verstrekte financiering MKB Beurs en aantal verstrekkingen



Bron: Nxchange, NPEX

Vastgoedfinanciering

Helaas is er vanuit de vastgoedfinanciering partijen die deelnamen aan het Onderzoek non-bancaire financiering 2020 geen reactie ontvangen op de vraag bij te dragen aan deze update.

Factoring

De deelnemende factoraars hebben in de eerste helft van 2021 bijna € 153 mln. verstrekt. Dit komt neer op ongeveer 56% van de totaal verstrekte financiering in 2020. Indien deze lijn zich doorzet komt de groei-
verwachting voor de verstrekte financiering in 2021 op 13% uit.

In de eerste helft van 2021 hebben meer bedrijven financiering via factoring ontvangen als in geheel 2020. Wij verwachten dat het aantal verstrekkingen in 2021 in totaal met 107% zullen toenemen ten opzichte van 2020.

Financiering Factoring (x € 1 mln.)

Periode	Totaal verstrekkingen	Aantal verstrekkingen
2019	259.9	4.247
2020	271.2	3.167
Q1 + Q2 2021	152.9	3.281
Verwachting heel 2021	305.8	6.562

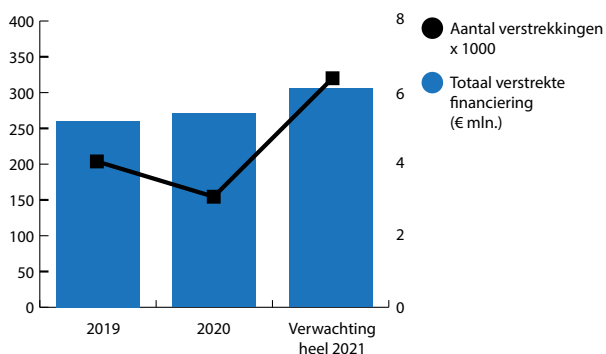
Bron: Bibby Financial Services, Voldaan, Svea Finans Nederland B.V.

Groei Factoring

Periode	Totaal verstrekkingen	Aantal verstrekkingen
Q1 + Q2 2021 als % van 2020	56%	104%
Groeiverwachting 2021 t.o.v. 2020	13%	107%

Bron: Bibby Financial Services, Voldaan, Svea Finans Nederland B.V.

Totaal verstrekte financiering Factoring en aantal verstrekkingen



Bron: Bibby Financial Services, Voldaan, Svea Finans Nederland B.V.

Lease

Van alle non-bancaire financieringsvormen is de markt voor leasing samen met de markt voor mkb beurs en de kredietunies de enige financieringsmarkt waarbij de verstrekte financiering in de eerste helft van 2021 lager is dan 50% van de totaal verstrekte financiering in 2020.

In de eerste helft van 2021 is € 565 mln. financiering verstrekt. Dit betreft 46% van de totale verstrekte financiering in 2020. Deze verstrekte financiering is naar 8.919 bedrijven gegaan wat 41% is van het totaal aantal bedrijven dat in heel 2020 financiering heeft ontvangen.

De NVL verwacht dat de totaal verstrekte financiering in de leasemarkt in 2021 € 1,25 mld. zal bedragen. Deze financiering wordt naar verwachting verstrekt aan 20.000 partijen. Dit betekent dat de verstrekte financiering in 2021 naar verwachting met 2% toeneemt ten opzichte van 2020. Het aantal partijen dat deze financiering ontvangt neemt volgens de verwachtingen daarentegen af met 9%.

Financiering Lease (x € 1 mln.)

Periode	Totaal verstrekkingen	Aantal verstrekkingen
2019	1.402	19.598
2020	1.224	21.869
Q1 + Q2 2021	565	8.919
Verwachting heel 2021	1.250	20.000

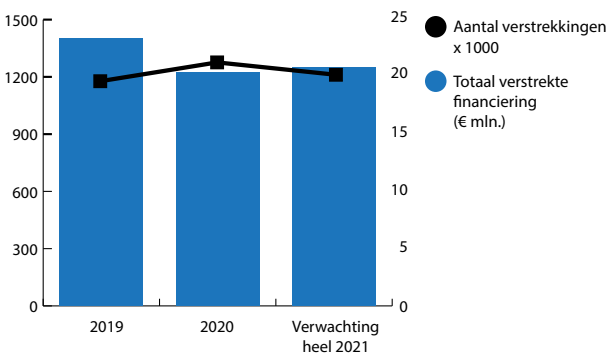
Bron: NVL

Groei Lease

Periode	Totaal verstrekkingen	Aantal verstrekkingen
Q1 + Q2 2021 als % van 2020	46%	41%
Groeiverwachting 2021 t.o.v. 2020	2%	-9%

Bron: NVL

Totaal verstrekte financiering Lease en aantal verstrekkingen



Bron: NVL

Totaal non-bancaire financiering eerste helft 2021

In totaal hebben twaalf verschillende partijen in zes verschillende financieringsmarkten bijgedragen aan deze update. Deze partijen hebben in 2020 in totaal ruim € 1,9 mld. aan financiering verstrekt aan 13.461 verschillende bedrijven. Diezelfde bedrijven hebben in de eerste helft van 2021 ruim € 1,1 mld. aan financiering verstrekt aan 17.755 partijen.

In de eerste helft van 2021 is al 59% van de totaal verstrekte financiering van 2020 verstrekt. Opvallend is dat het aantal bedrijven dat deze financiering in de eerste helft van 2021 heeft ontvangen met 32% hoger ligt dan het totaal aan bedrijven dat financiering in 2020 heeft ontvangen.

Indien de resultaten in de tweede helft van 2021 vergelijkbaar zijn met de resultaten uit de eerste helft van 2021 verwacht Stichting MKB Financiering dat bij de twaalf partijen die deelnemen aan dit onderzoek de totale verstrekte financiering in 2021 met 25% zal stijgen ten opzichte van 2020. Ook de verwachting voor het aantal verstrekte financieringen in 2021 is met een stijging van 100% zeer gunstig.

Totale non-bancaire financiering (x € 1 mln.)

Periode	Totaal verstrekkingen	Aantal verstrekkingen
2019	2.130	14.002
2020	1.922	13.461
Q1 + Q2 2021	1.139	17.755
Verwachting heel 2021	2.398	35.510

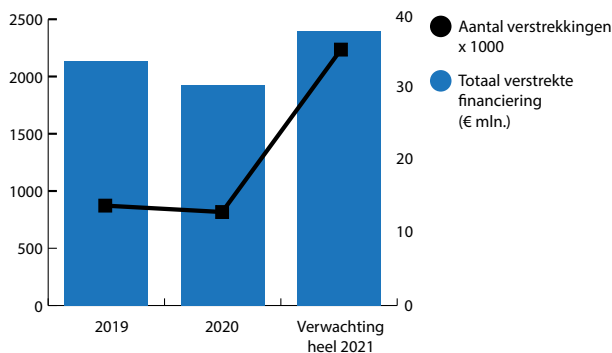
Bron: Bibby Financial Services, Voldaan, Svea Finans Nederland B.V., NVL, Caple, PIN Voorschot, Qeld Bedrijfsleningen, Qredits, Crowdfunding Cijfers, VSK, Nxchange, NPEX

Groei totale non-bancaire financiering

Periode	Totaal verstrekkingen	Aantal verstrekkingen
Q1 + Q2 2021 als % van 2020	59%	132%
Groeiverwachting 2021 t.o.v. 2020	25%	100%

Bron: Bibby Financial Services, Voldaan, Svea Finans Nederland B.V., NVL, Caple, PIN Voorschot, Qeld Bedrijfsleningen, Qredits, Crowdfunding Cijfers, VSK, Nxchange, NPEX

Totaal verstrekte non-bancaire financiering en aantal verstrekkingen



Bron: Bibby Financial Services, Voldaan, Svea Finans Nederland B.V., NVL, Caple, PIN Voorschot, Qeld Bedrijfsleningen, Qredits, Crowdfunding Cijfers, VSK, Nxchange, NPEX

Onderzoeksverantwoording

Omdat niet alle deelnemende partijen van het Onderzoek non-bancaire financiering 2020 aan deze update hebben bijgedragen is ervoor gekozen om binnen de verschillende financieringsmarkten slechts de data van de partijen die aan zowel het Onderzoek non-bancaire financiering 2020 als deze update hebben bijgedragen met elkaar te vergelijken.

In dit onderzoek is ervoor gekozen om voor crowdfunding, kredietunies, direct lending en factoring de verwachte groeipercentages voor 2021 van de deelnemende financieringspartijen als benchmark te gebruiken voor de totale verwachte groeipercentages van de verschillende financieringsmarkten. Dit om een zo volledig mogelijk beeld te schetsen van de richting waarin de non-bancaire financieringsmarkt zich als geheel beweegt. Het verwachte groeipercentage voor 2021 voor lease is gebaseerd op de verwachtingen van NVL.

De data van Nxchange en NPEX is verkregen via Crowdfunding Cijfers.

Met dank aan





www.stichtingmkbfinanciering.nl